

## 14. Vorarlberger Umweltwoche

# 7 Schritte zur eigenen Veranstaltung

---


Die 14. Vorarlberger Umweltwoche findet von 3. – 11. Juni 2023 statt. Das Motto:


RE-USE.


Wieder verwenden statt wegwerfen.

*Weil wir unsere Umwelt lieben.*


Jedes Jahr lebt die Umweltwoche vom Engagement und den Ideen vieler begeisterter Menschen, die offen denken und Lust haben, ihre Leidenschaft mit anderen zu teilen. Damit diese innovativen Ideen entstehen können, braucht es Euch! Daher möchten wir vom Gemeindeverband wieder den Aufruf starten, an der Umweltwoche 2023 mit eigenen Projekten teilzunehmen. Wie das geht, wird nun kurz erklärt.


- 


1 Du hast die Idee zu einem Projekt, das zum Motto passt und kennst Menschen, die mitmachen möchten. Beispiele: Kleidertausch, Reparatur-Café, Kinoabend, Ausstellung, Vortrag, Exkursion, Flohmarkt etc.
- 


2 Du gibst deinem Projekt einen Namen. Von 3. – 11. Juni suchst du dir einen passenden Termin aus. Im Prinzip klärst du alle deine W-Fragen: Was findet wann und wo zu welcher Uhrzeit mit wem statt. Kommunikation ist alles!
- 

3 Alle Projekte der Umweltwoche werden gebündelt sichtbar gemacht. Daher trägst du dein Projekt im [Veranstaltungskalender](#) des Gemeindeverbands ein. Sofern du dafür noch keinen Zugang hast, musst du dich vorher kurz registrieren. Das geht [hier](#) ganz einfach. Sobald du die Bestätigungse-Mail mit der Freischaltung hast (bitte prüfe auch deinen SPAM Ordner), kannst du alle Details eintragen und jederzeit anpassen. Ein geeignetes Foto kannst du auch hochladen.  
**Wichtig:** Wir vom Gemeindeverband bewerben diesen Kalender mit Plakaten in ganz Vorarlberg (Gemeinden, Spar, Sutterlüty, etc.), sowie im Radio, TV und online. Wir sind stolz dadurch zeigen zu dürfen, wie bunt der Ideenpool der Vorarlberger:innen in der Umweltwoche ist.

4  Wenn du darüber hinaus ein eigenes Plakat für deine Veranstaltung willst, dann schicke mir ein E-Mail (Kontaktdaten siehe unten) mit dem gewünschten Format: Von DIN A4 bis DIN A1 ist alles zu haben. Du bekommst das Plakat per E-Mail retour, kannst es beliebig oft ausdrucken und alle Infos selbst eintragen (Ort, Datum, Zeit, etc.).

5  Dein Event steht fast bevor: Jetzt kannst du die Werbetrommel nochmal rühren und dein Umfeld animieren. Vielleicht veröffentlichst du parallel dazu etwas auf deinen Social-Media-Kanälen. Es ist großartig, wenn du bei deinen Postings folgende Hashtags verwendest: **#gemeindeverband #umweltv #umweltwoche2023 #reuse**

6  Jetzt geht's los. Deine Idee wird real und das Publikum genießt jeden Moment. Halte gerne ein paar dieser Momente mit Fotos/Handy-Videos fest. Frag deine Gäste vorher, ob das für sie auch OK ist. Dieses Material kannst du nicht nur für Social Media nutzen, denn...

7  ...für den Abschluss und die Auswertung der Umweltwoche 2023 ist es mir eine große Hilfe, wenn du mir kurz per E-Mail mitteilst, wie es war. Drei Sachen sind mir wichtig:

1. **Die Anzahl der Personen (Gäste + Mitwirkende)**
2. **Ein bis zwei Bilder von deiner Veranstaltung**
3. **Dein persönliches Feedback, wie es gelaufen ist. (Stichpunkte reichen)**

Mit deiner Idee bist du ein wichtiger Teil der Umweltwoche. Daher ist dein Feedback so wertvoll. So können wir die Umweltwoche gemeinsam weiterentwickeln.



Wenn du bei deinen Planungen einen Impuls brauchst, eine Frage hast oder an einer Stelle nicht weiterkommst, kannst du dich gerne bei mir melden unter

**M** [matthias.hendrickx-fischer@gemeindeverband.at](mailto:matthias.hendrickx-fischer@gemeindeverband.at)

**T** 05572/55450-128

**Auf eine gemeinsame, spannende RE-USE Umweltwoche 2023!**